

Linha industrial

20U



produtividade com renda

Máquina Semi-Industrial **Ziguezague**



SINGER®



Linha Industrial | **20U**



Tipo de Equipamento

Máquina de costura semi-industrial ziguezague com estante, mesa e motor.



Subclasse

20U73-CPL Máquina semi-industrial tipo ziguezague.

20U135-CPL Máquina semi-industrial tipo ziguezague três pontos.



Características

Máquina de ponto fixo.

Sistema manual de lubrificação.

Sistema de lançadeira de alta performance, de procedência japonesa.

Sistema de transporte simples, retrocesso e seletor de ajuste do comprimento do ponto.

Enchedor de bobina posicionado na máquina, para o modelo 20U73.

Acompanha acessórios para fazer caseado, bainha, pregar zíper e cordão, para o modelo 20U73.

Ajuste da largura do ponto na alavanca ou na joelheira.









Seletor de travamento de barra de agulha.

Estante com regulagem de altura.



Aplicação

Máquina de costura semi-industrial de fácil operação e manuseio. Faz ziguezague e costura reta em tecidos leves até meio pesados. Utilizada para rebater elásticos em lingerie ou cuecas e bordar (20U73).

									
	tipo de ponto	nº de agulhas	nº de linhas	largura máx do ziguezague (mm)	compr. máx. do ponto (mm)	tipo de agulha	velocidade máx. (ppm)	curso barra da agulha (mm)	motor recomendado
20U73	301/304	1	2	9	5	1910 1955	2.500	34.8	1/3HP de baixa com fricção
20U135	301/308	1	2	9	5	1910 1955	2.500	34.8	1/3HP de baixa com fricção

